

**ÍNDICE DE DOCUMENTACIÓN ELECTORAL PARA EL
PROCESO ELECTORAL LOCAL 2023**

VOTO PRESENCIAL DE LA CMRE

| | |
|---|----------|
| 1. Acta de la jornada electoral, consulados. | 2 |
| 2. Hoja de incidentes, consulados. | 3 |
| 3. Sobre expediente de módulo de recepción de votación gubernatura, consulados. | 4 |
| 4. Aviso de localización de casilla de módulo de recepción de votación, consulados. | 5 |
| 5. Cartel como votar, consulados. | 6 |

ESCRIBA FUERTE EN EL ACTA CON PLUMA NEGRA, PARA QUE TODAS LAS COPIAS SE PUEDAN LEER Y SIGA CADA UNA DE LAS INSTRUCCIONES.

1 DATOS DEL MÓDULO RECEPTOR DE VOTACIÓN. Copie y anote la información de su nombramiento.

SEDE CONSULAR: _____

| NÚMERO DEL MÓDULO | | |
|-------------------|--|--|
| | | |

INSTALACIÓN DEL MÓDULO RECEPTOR DE VOTACIÓN

2 INSTALACIÓN DEL MÓDULO RECEPTOR DE VOTACIÓN. El módulo receptor de votación se instaló en:

(Escriba el lugar, calle, número, colonia o localidad)

Y SU INSTALACIÓN EMPEZÓ A LAS: _____ : _____ P.M. DEL DÍA 4 DE JUNIO DE 2023.
(Con número)

3 PERSONAS QUE VOTARON Escriba el total de las y los ciudadanos que están incluidos en la relación del sistema de identificación de electores, que emitieron su voto.

_____ (Con número) _____ (Con letra)

4 EN CASO DE QUE SE HUBIERAN PRESENTADO INCIDENTES DURANTE LA INSTALACIÓN DEL MÓDULO MARQUE EN EL APARTADO **A.**

5 ESCRIBA EL NOMBRE DE LAS Y LOS FUNCIONARIOS DE MÓDULO RECEPTOR DE VOTACIÓN, DE LAS Y LOS REPRESENTANTES DE PARTIDOS POLÍTICOS Y DE CANDIDATURA INDEPENDIENTE EN LOS APARTADOS **B Y **C** SEGÚN CORRESPONDA, Y ASEGÚRESE DE QUE FIRMIEN EN LA COLUMNA DE **INSTALACIÓN DEL MÓDULO** (COLOR ROSA).**

6 LA VOTACIÓN INICIÓ A LAS _____ : _____ A.M.

CIERRE DE LA VOTACIÓN

7 LA VOTACIÓN TERMINÓ A LAS _____ : _____ P.M. PORQUE: (Marque con "X")

- | | |
|--|---|
| <input type="checkbox"/> ANTES DE LAS 6 P.M. YA HABÍA VOTADO TODO EL ELECTORADO DE LA LISTA NOMINAL. | <input type="checkbox"/> DESPUÉS DE LAS 6 P.M. AÚN HABÍA ELECTORADO PRESENTE EN EN EL MÓDULO. |
| <input type="checkbox"/> A LAS 6 P.M. YA NO HABÍA ELECTORADO EN EL MÓDULO. | <input type="checkbox"/> SE SUSPENDIÓ DEFINITIVAMENTE LA VOTACIÓN. |

8 EN CASO DE QUE SE HUBIERAN PRESENTADO INCIDENTES DURANTE EL DESARROLLO Y EL CIERRE DE LA VOTACIÓN MARQUE EN EL APARTADO **A.**

A ¿SE PRESENTARON INCIDENTES? (Marque con "X") SÍ NO INSTALACIÓN DEL MÓDULO DESARROLLO DE LA VOTACIÓN CIERRE DE LA VOTACIÓN

DESCRIBA BREVEMENTE _____

EN SU CASO, SE ESCRIBIERON EN _____ HOJA(S) DE INCIDENTES, MISMA(S) QUE SE ANEXA(N) A LA PRESENTE ACTA.

SE LEVANTA LA PRESENTE ACTA CON FUNDAMENTO EN LOS NUMERALES 1.2.1, 1.3.1, 2.1 Y 2.3 DEL MODELO DE OPERACIÓN DEL PROGRAMA PILOTO DEL VOTO DE LAS MEXICANAS Y LOS MEXICANOS RESIDENTES EN EL EXTRANJERO EN MODALIDAD PRESENCIAL EN MÓDULOS RECEPTORES DE VOTACIÓN EN EL EXTRANJERO, PARA LOS PROCESOS ELECTORALES LOCALES 2022-2023, APROBADO EL 19 DE OCTUBRE DE 2022 POR EL CONSEJO GENERAL DEL INSTITUTO NACIONAL ELECTORAL, EN SU ACUERDO INE/CG641/2022.

9 ESCRIBA EN EL RECUADRO CORRESPONDIENTE EL NÚMERO DE ESCRITOS DE INCIDENTES QUE LAS Y LOS REPRESENTANTES DE LOS PARTIDOS POLÍTICOS Y DE CANDIDATURA INDEPENDIENTE HAYAN PRESENTADO Y MÉTALOS EN EL SOBRE DE EXPEDIENTE DE LA ELECCIÓN PARA LA GUBERNATURA.



10 SOLICITE QUE EN LA COLUMNA DEL CIERRE DE LA VOTACIÓN (COLOR CAFÉ CLARO), FIRMIEN LAS Y LOS FUNCIONARIOS DEL MÓDULO RECEPTOR EN EL APARTADO **B; Y LAS Y LOS REPRESENTANTES DE LOS PARTIDOS POLÍTICOS Y DE CANDIDATURA INDEPENDIENTE EN EL APARTADO **C**, EN CASO DE QUE ESTOS NO SEAN LOS MISMOS QUE FIRMARON EN LA INSTALACIÓN, ES NECESARIO QUE ANOTEN TAMBIÉN SU NOMBRE.**

B MARQUE CON "X" SI LA O EL FUNCIONARIO SE TOMÓ DE LA FILA DE VOTANTES.

| MÓDULO RECEPTOR DE VOTACIÓN | CARGO | DE LA FILA | NOMBRES | INSTALACIÓN DEL MÓDULO FIRMAS | CIERRE DE LA VOTACIÓN FIRMAS |
|-----------------------------|--------------|------------|---------|-------------------------------|------------------------------|
| | PRESIDENTE/A | | | | |
| SECRETARIO/A | | | | | |

C MARQUE CON "X" EN LA COLUMNA CORRESPONDIENTE SI LA O EL REPRESENTANTE ES PROPIETARIO (P) O SUPLENTE (S), SI FIRMÓ BAJO PROTESTA O SI NO FIRMÓ POR NEGATIVA O ABANDONO. LOS ESPACIOS CON LÍNEAS DIAGONALES EN LA COLUMNA DE **INSTALACIÓN DEL MÓDULO RECEPTOR DE VOTACIÓN NO DEBEN SER LLENADOS.**

| REPRESENTANTES DE PARTIDOS POLÍTICOS Y DE CANDIDATURA INDEPENDIENTE | PARTIDO O CANDIDATURA | NOMBRES | Marque con "X" | | INSTALACIÓN DEL MÓDULO FIRMAS | CIERRE DE LA VOTACIÓN FIRMAS | SI FIRMÓ BAJO PROTESTA Marque con "X" | NO FIRMÓ POR NEGATIVA O ABANDONO Marque con "X" |
|---|-----------------------|---------|----------------|---|-------------------------------|------------------------------|---------------------------------------|---|
| | | | P | S | | | | |
| | | | | | / | | | |
| | | | | | / | | | |
| | | | | | / | | | |
| | | | | | / | | | |
| | | | | | / | | | |
| | | | | | / | | | |
| | | | | | / | | | |
| | morena | | | | / | | | |
| | CI | | | | / | | | |

11 UNA VEZ LLENADA Y FIRMADA EL ACTA, INTRODUZCA:

- EL ORIGINAL** EN EL SOBRE #1PMRV DE EXPEDIENTE DEL MÓDULO RECEPTOR DE VOTACIÓN DE LA ELECCIÓN PARA LA GUBERNATURA QUE VA DENTRO DEL PAQUETE ELECTORAL;
- ENTREGUE **COPIA LEGIBLE** A LAS Y LOS REPRESENTANTES DE LOS PARTIDOS POLÍTICOS Y DE CANDIDATURA INDEPENDIENTE PRESENTES, SEGÚN EL ORDEN DE REGISTRO.

SI ALGUNA O ALGÚN REPRESENTANTE DE PARTIDO POLÍTICO O DE CANDIDATURA INDEPENDIENTE SOLICITA TOMAR UNA FOTOGRAFÍA DEL ORIGINAL DEL ACTA, USTED DEBE PERMITIRSELO.

DESTINO: ORIGINAL PARA EL SOBRE #1PMRV DE EXPEDIENTE DEL MÓDULO RECEPTOR DE VOTACIÓN DE LA ELECCIÓN PARA LA GUBERNATURA



Instituto Electoral de Coahuila

PROCESO ELECTORAL LOCAL 2023

CONSULADOS

VOTO DE LAS Y LOS MEXICANOS RESIDENTES EN EL EXTRANJERO

EXPEDIENTE DEL MÓDULO RECEPTOR DE VOTACIÓN DE LA ELECCIÓN PARA LA GUBERNATURA

NÚMERO DEL MÓDULO:

SEDE CONSULAR:

Meta en este sobre sólo la siguiente documentación y marque en el recuadro para verificar que se haya introducido:

- 1 **Original del Acta de la Jornada electoral (Acta 1).**
- 2 **Original de la(s) Hoja(s) de incidentes.**
- 3 **Escritos de protesta** que hubieren presentado las y los representantes de los partidos políticos de la elección para la **Gubernatura.**
- 4 **Escritos de incidentes.**



PROCESO ELECTORAL LOCAL 2023

CONSULADOS

VOTO DE LAS Y LOS MEXICANOS RESIDENTES EN EL EXTRANJERO

**AQUÍ SE INSTALARÁ
EL MÓDULO RECEPTOR DE VOTACIÓN**

NÚMERO DEL MODULO:

| | | |
|--|--|--|
| | | |
|--|--|--|

SEDE CONSULAR:

| |
|--|
| |
|--|


ESTÁ INSTALADO EN LA SIGUIENTE DIRECCIÓN:

CALLE, NÚMERO EXTERIOR, CÓDIGO POSTAL Y CONDADO

Cómo votar en Consulados



Mexicana y Mexicano, localiza tu Módulo Receptor de Votación



A efecto de que la ciudadanía mexicana residente en el extranjero pueda ejercer su derecho al sufragio bajo la modalidad de voto presencial desde el extranjero el día de la jornada electoral, se deberá atender el siguiente procedimiento:

1

“La ciudadana o ciudadano acude al Módulo Receptor de Votación en la sede consular que le corresponda, se presenta y entrega a la presidenta o presidente su Credencial Para Votar con Fotografía.”



2



La Presidenta o Presidente verificará visualmente que la Credencial para Votar con Fotografía coincida con la persona que acude a votar.

3

Una vez identificado el elector, el funcionario del INE de apoyo al electorado leerá el código de su credencial en el sistema de identificación ciudadana, para corroborar que pertenece a la Lista Nominal de Electores Residentes en el Extranjero.




4



El funcionario del INE de apoyo al electorado imprimirá a través del sistema de identificación una cuenta de acceso al Sistema de Voto Electrónico por Internet y le será entregada a la ciudadana(o) a través de la presidenta(e).

5

La ciudadana o ciudadano pasará a ejercer su derecho al voto.



6



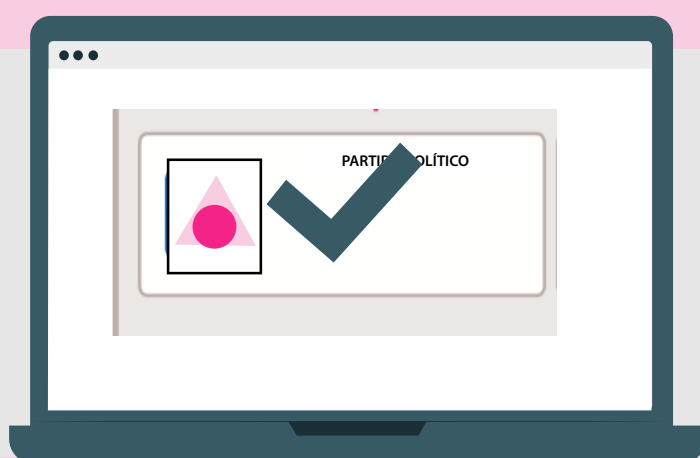
El electorado ingresará su cuenta de acceso al Sistema de Voto Electrónico por internet para las y los Mexicanos Residentes en el Extranjero del Instituto Nacional Electoral.

7

El sistema presentará la boleta correspondiente al cargo de elección por la que el electorado pueda votar.



8



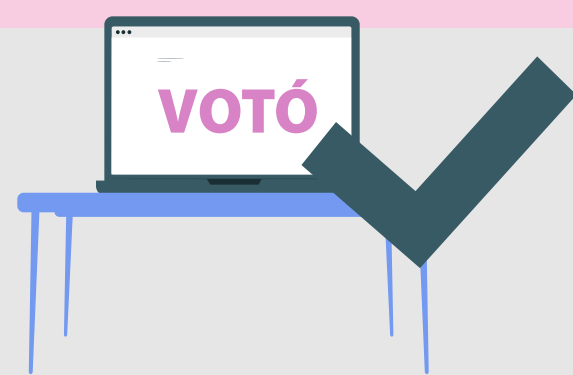
El electorado realizará su votación seleccionando la opción de su preferencia.

9

La Secretaria o Secretario, le aplicará líquido indeleble en el dedo pulgar derecho, marcará la Credencial para Votar con Fotografía y se la entregará al electorado.



10



El electorado se retirará del Módulo receptor de votación.

CONTAMOS TODAS TODOS

